



Euroopan unioni
Euroopan sosiaalirahasto

Vipuvoimaa
EU:lta
2014–2020



PONNU-perustaitokortti

Keittiöpaja

Tekstinkäsittelyharjoitus

KAURASÄMPYLÄT (15 kpl)

5 dl vettä

1 pss kuivahiivaa

tai 50 g tuorehiivaa

5 dl kaurahiutaleita

1,5 tl suolaa

0,5 dl siirappia

n. 6 dl vehnäjauhoja

50 g sulatettua voita

tai 1 dl öljyä

PINNALLE:

kaurahiutaleita

vettä



Liota kuivahiiva 42 asteiseen veteen. Sekoita joukkoon kaurahiutaleet. Lisää sen jälkeen suola, siirappi ja jauhoja pienissä erissä. Lisää sulatettu voi ja alusta joukkoon loput jauhot parissa erässä.

Pyörittele taikina sämpylöiksi ja laita kohoamaan pellille lämpimään paikkaan.

Voitele kohotuksen jälkeen vedellä ja sirottele pinnalle kaurahiutaleita. Voit valmistaa taikinasta myös leivän, lisää silloin paistoaikaa ja vähennä tarvittaessa uunin lämpöasteita.

Paista 225 asteessa 12-15 minuuttia.



Euroopan unioni
Euroopan sosiaalirahasto

Vipuvoimaa
EU:lta
2014–2020

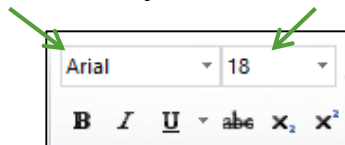


Tehtävät:

1. Avaa jokin tekstinkäsittelyohjelma (esimerkiksi Microsoft Word tai OpenOffice).
2. Kirjoita tyhjään asiakirjaan yllä oleva resepti.

3. Huomioi isot kirjaimet, tekstin lihavointi **B** sekä kursivointi *I*.

Vaihda fontiksi Arial ja fontin kooksiksi 18.



4. Kirjoita kukin raaka-aine omalle rivilleen. Rivinvaihto tapahtuu "Enter" -näppäintä painamalla.

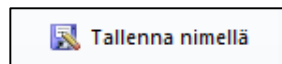


5. Lopuksi tallenna valmis teksti tietokoneen "Työpöydälle" seuraavalla tavalla:

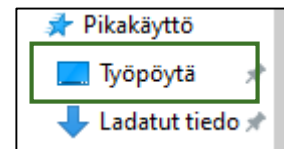
- Valitse näytön vasemmasta yläkulmasta "Tiedosto".



- Valitse "Tallenna nimellä".



- Valitse tallennuspaikaksi "Työpöytä".



- Kirjoita "Tiedoston nimi" -kohtaan Kaurasämpylät ja paina "Tallenna".

